



Style Guide
Flow Health Coaching

Inhoudsopgave

De klant	3	Typografie subfont	8
Master logo	4	Kleurpalet	9
Logo variaties	5	Bestandsformaten	10
Gebruik logo	6	De designer	11
Typografie hoofdfont	7		

Flow Health Coaching

Flow Health Coaching staat voor duurzaam en gelukkig vitaal.

Middels verbinding, integrale coaching en advies helpt Brigitte haar cliënten vitaler in het leven te staan. Het logo straalt flow, verbinding, balans, zorg en energie uit, wat perfect aansluit bij de kernwaarden van Flow Health Coaching.

Deze style guide helpt om het logo op correcte wijze te gebruiken en de kernwaarden van Flow Health Coaching niet uit het oog te verliezen bij gebruik op diverse uitingen.






Flow Health Coaching

Duurzaam en Gelukkig Vitaal

Logo variaties



Verticale variant met pay-off op donkere ondergrond



Horizontale variant zonder pay-off



Verticale variant zonder pay-off

Gebruik logo



Witruimte

Zorg svp altijd voor voldoende witruimte rondom het logo



Minimale afmetingen

Houdt voor een duidelijke leesbaarheid de volgende minimale afmetingen aan: 215 pixels breed of 35 pixels hoog



Vormen

Bovenstaande vormen zijn afgeleid van het logo en zijn perfect te gebruiken in combinatie met de huisstijl. Een aantal voorbeelden:

- gebruik van cirkels als opsommingsteken (ipv een middenstreep)
- gebruik van halve cirkel als stijlelement
- gebruik van afgeronde hoeken voor buttons

SF Compact Display (regular)

Uppercase (semibold variant)

ABCDEFGHIJKLMNOPQRSTUVWXYZ

Lowercase (semibold variant)

abcdefghijklmnopqrstuvw

Cijfers & vreemde tekens (semibold variant)

1234567890!€@#\$%&*()_+="':?><

Lopende tekst (regular variant)

Lorem ipsum dolor sit amet, consectetur adipiscing elit. Aenean commodo ligula eget dolor. Aenean massa. Cum sociis natoque penatibus et magnis dis parturient montes, nascetur ridiculus mus.

Donec quam felis, ultricies nec, pellentesque eu, pretium quis, sem. Nulla consequat massa quis enim. Donec pede justo, fringilla vel, aliquet nec, vulputate eget, arcu. In enim justo, rhoncus ut, imperdiet a, venenatis vitae, justo. Nullam dictum felis eu pede mollis pretium.

Typografie subfont

Miriam Libre (regular)

Uppercase (bold variant)

ABCDEFGHIJKLMNOPQRSTUVWXYZ

Lowercase (bold variant)

abcdefghijklmnopqrstuvw

Cijfers & vreemde tekens (bold variant)


1234567890!€@#%&*()_+="':?><

Lopende tekst (regular variant)

Lorem ipsum dolor sit amet, consectetur adipiscing elit. Aenean commodo ligula eget dolor. Aenean massa. Cum sociis natoque penatibus et magnis dis parturient montes, nascetur ridiculus mus.

Donec quam felis, ultricies nec, pellentesque eu, pretium quis, sem. Nulla consequat massa quis enim. Donec pede justo, fringilla vel, aliquet nec, vulputate eget, arcu. In enim justo, rhoncus ut, imperdiet a, venenatis vitae, justo. Nullam dictum felis eu pede mollis pretium.

Kleurpalet



HEX #94AE96
R148 G174 B150
C45 M20 Y45 K0




HEX #E56593
R229 G101 B147
C5 M75 Y15 K0



HEX #595F62
R89 G95 B98
C25 M15 Y15 K65



HEX #E3DFD6
R227 G223 B214
C5 M5 Y10 K5



HEX #7D7573
R125 G117 B115
C15 M20 Y20 K50

Bestandsformaten

AI

Het AI bestand is het bronbestand en bevat de originele paden van het logo. Om dit bestand te kunnen openen / bewerken heb je het programma Adobe Illustrator nodig. Gelieve geen aanpassingen aan dit bestand te verrichten als dit niet noodzakelijk is. Mochten er aanpassingen nodig zijn, neem dan svp contact op met Bureau Kamp.

JPEG / JPG

Een JPEG of JPG bestand is non-vector en verliest kwaliteit / wordt pixelig als het bestand wordt vergroot buiten zijn oorspronkelijke afmeting. Een JPEG / JPG afbeelding bevat een witte achtergrond en is dus niet transparant, in tegenstelling tot het PNG formaat. Een JPEG / JPG bestand is ideaal voor computergebruik en is opgesteld in RGB kleuren.

EPS

Het EPS bestand is net als het PDF formaat en het bronbestand een vector formaat, wat betekent dat deze eindeloos schaalbaar is zonder kwaliteit te verliezen. Het formaat is daarom ideaal om aan te leveren bij de drukker, zodat deze ook op groot formaat gedrukt kan worden. Het EPS bestand is opgesteld in CMYK / drukwerkkleuren.

PNG

Een PNG bestand is, net zoals een JPEG / JPG bestand, non-vector en verliest kwaliteit / wordt pixelig als het bestand wordt vergroot buiten zijn oorspronkelijke afmeting. Een PNG afbeelding heeft een transparante ondergrond, waardoor deze handzamer is dan een JPEG / JPG bestand. Voor computergebruik is een PNG afbeelding daarom ook het meest ideale bestand. Een PNG bestand is tevens opgesteld in RGB kleuren.

PDF

Het PDF bestand is net als het EPS formaat en het bronbestand een vector formaat, wat betekent dat deze eindeloos schaalbaar is zonder kwaliteit te verliezen. Het formaat is daarom ideaal om aan te leveren bij de drukker, zodat deze ook op groot formaat gedrukt kan worden. Het PDF bestand is opgesteld in CMYK / drukwerkkleuren.

SVG

Een SVG bestand is als het ware een combinatie van een EPS / PDF en een PNG bestand. Een SVG bestand is geschikt voor computergebruik, bevat RGB kleuren én is vector proof. Om deze reden zien we SVG bestanden vandaag de dag dan ook steeds meer terug op websites.



Alexander van der Kamp

Bureau Kamp

<https://www.bureaukamp.nl>

Contact opnemen

info@bureaukamp.nl

+31 (0)6 11 22 70 85